

GERD WOLFF®
MASCHINENFABRIK

a label of atmh

PRÄZISIONSSCHWEISSTISCH

PRODUKTKATALOG

KONTAKT

Tel : +49 179 527315
info@atmh.de
www.atmh.de

SCHARPENBERGERSTRASSE
96-98
58096, ENNEPETAL

INHALT

01 AUFBAU

02 VORTEILE DES GASNITRIERENS

03 SCHWEISSTISCH - RÜCKSEITE

04 SCHWEISSTISCH - 1500 X 1500

05 SCHWEISSTISCH - 1000 X 2000

06 SCHWEISSTISCH - 1200 X 2400

07 SCHWEISSTISCH - 1500 X 3000

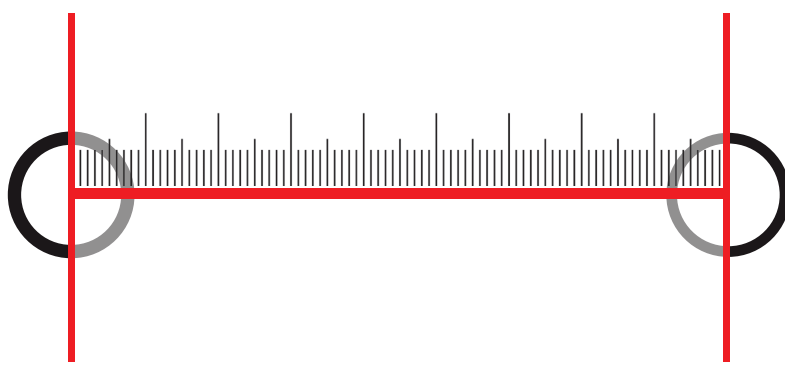

08 SCHWEISSTISCH - 2000 X 3000

09 SCHWEISSTISCH - 2000 X 4000

10 TISCHBEINE & PRODUKTFOTOS



28 MM DURCHMESSER



100 MM LOCHABSTAND

FEINSKALIERUNG



VORTEILE DES GASNITRIERENS

02

GASNITRIERPROZESS **3** TAGE

ERHÖHUNG DER
KORROSIONS-
BESTÄNDIGKEIT

ANHAFTUNGSSCHUTZ
VON
SCHWEISSSPRITZERN

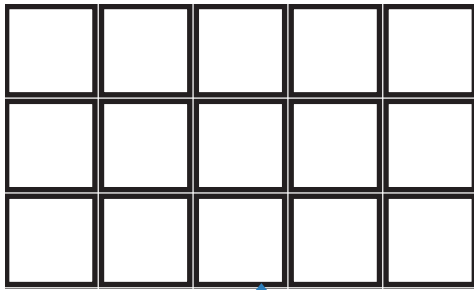
MAXIMALE
BELASTUNG

ERHÖHUNG DER
DAUERBRUCHFESTIGKEIT

ERHÖHUNG DER
SCHWINGFESTIGKEIT

SCHWEISSTISCH

RÜCKSEITE

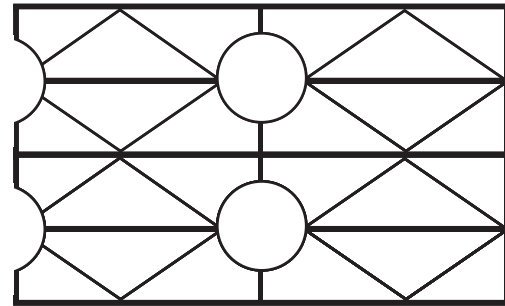


FOLGENDE PRODUKTE HABEN DIESE FORM :

1000 X 2000

1200 X 2400

1500 X 3000



FOLGENDE PRODUKTE HABEN DIESE FORM :


2000 X 3000

2000 X 4000

FÜR ALLE NEUEN
BESTELLUNGEN WIRD
DIESE FORM VERWENDET.

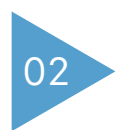
SCHWEISSTISCH

1500 X 1500




LÄNGE

1500 MM



BREITE

1500 MM



HÖHE

200 MM



GEWICHT


780 KG



Unsere Schweisstische werden mit der Gussqualität HT 300 gefertigt und nach der mechanischen Bearbeitung am Stück nitriert.

SCHWEISSTISCH

1000 X 2000



01

LÄNGE

2000 MM

02

BREITE

1000 MM

03

HÖHE

200 MM

04

GEWICHT


640 KG



Unsere Schweisstische werden mit der Gussqualität HT 300 gefertigt und nach der mechanischen Bearbeitung am Stück nitriert.

SCHWEISSTISCH

1200 X 2400



01

LÄNGE

2400 MM

02

BREITE

1200 MM

03

HÖHE

200 MM

04

GEWICHT



850 KG



Unsere Schweisstische werden mit der Gussqualität HT 300 gefertigt und nach der mechanischen Bearbeitung am Stück nitriert.

SCHWEISSTISCH

1500 X 3000




LÄNGE

3000 MM



BREITE

1500 MM



HÖHE

200 MM



GEWICHT


1450 KG



Unsere Schweisstische werden mit der Gussqualität HT 300 gefertigt und nach der mechanischen Bearbeitung am Stück nitriert.

SCHWEISSTISCH

2000 X 3000



01

LÄNGE

3000 MM

02

BREITE

2000 MM

03

HÖHE

200 MM

04

GEWICHT



1700 KG



Unsere Schweisstische werden mit der Gussqualität HT 300 gefertigt und nach der mechanischen Bearbeitung am Stück nitriert.

SCHWEISSTISCH

2000 X 4000



LÄNGE

4000 MM



BREITE

2000 MM



HÖHE

200 MM



GEWICHT

2100 KG



Unsere Schweisstische werden mit der Gussqualität HT 300 gefertigt und nach der mechanischen Bearbeitung am Stück nitriert.

TISCHBEINE UND PRODUKTFOTOS

10



